

alce
idropulitrici



COBRA



COBRA

optional











La nuova serie di idropultrici ad alta pressione ad acqua fredda per uso professionale da 100 a 200 atm. e con portate da 780 a 1260 lt/h.

Caratteristiche Tecniche:

Copertura in materiale plastico resistente agli urti.
 Pompa alta pressione a 3 pistoni ceramicati.
 Aspirazione detergente in bassa pressione.

Dotazioni:

Lancia con impugnatura e ugello regolabile.
 Tubo A.P. con raccordi L=10mt.

Mod. COBRA	Pressione pompa <i>Pump pressure</i>	Capacità acqua <i>Water quantity</i>	Motore potenza <i>Motor rated power</i>		Alimentazione <i>Power supply</i>	Dimensioni <i>Dimensions</i>			Peso <i>Weight</i>
	 bar	 l/min.	 Hp	kW	 volts	 L mm	 W mm	 H mm	 Kg
COBRA 150/15	150	15	5,5	4	380	85	60	85	70
COBRA 170/13	170	13	5,5	4	380	85	60	85	70
COBRA 150/21	150	21	7,5	5,5	380	85	60	85	70
COBRA 200/15	200	15	7,5	5,5	380	85	60	85	70
COBRA 200/21	200	21	10,0	7,5	380	85	60	85	90